



ES EN DE FR IT PT PL RU



AFILADORAS SOLDADORAS FILTRACION LAVADO CONSUMIBLES CATALOGO BLOG

ELITE SC 2

Afiladora automática de sierras de cinta y hoja de sierra circular de bajo mantenimiento.

Para afilar y triscar dientes rectos y dientes rectos espaciados en sierras de cinta de 10 a 70 mm de ancho (0,4" a 2-3 / 4")

También permite afilar hojas de sierra circular de acero o CV desde 110 hasta 600 mm (4-1 / 3" a 25,5")




El modelo ELITE SC 2 es nuestra afiladora de sierras de cinta para perfiles de dientes triangulares y triangulares espaciados que también puede afilar hojas de sierra circular de acero de 110 a 600 mm.


La sierra de cinta se coloca en vertical, con un portador de sierra de cinta ajustable según la longitud de la sierra, lo que ahorra espacio en el taller de afilado.

La máquina está disponible opcionalmente con el dispositivo de triscado automático de la sierra de cinta, con las siguientes opciones de ajuste: derecha-izquierda-recta o derecha-izquierda.


También es posible seleccionar la carga de entrada de afilado: solo la parte delantera del diente o la parte delantera + trasera.



AFILANDO SIERRA CIRCULAR




Panel de control frontal, con solo los botones necesarios para un manejo muy fácil



Máquina trabadora instalada en la afiladora, disponible opcionalmente





Afiladora de sierras de cinta sin la máquina triscadora instalada



Afilado de perfiles de dientes: rectos y rectos espaciados

Accesorios Opcionales

- Triscadora instalada en la afiladora
 - Regulador de velocidad de trabajo de 10 a 60 dientes/minuto
 - Sistema de refrigerante completo, incluye bomba, bandeja de agua, mangueras y tubos
-

ESPECIFICACIONES

Características técnicas

Ancho de la sierra cinta	de 10 a 70 mm. (0,39" to 2,75")
Espesor de la sierra cinta	de 0,5 a 1,5 mm. (0,019" to 0,06")
Paso del diente	de 5 a 30 mm. (0,19" to 1,18")
Perfil del diente	recto o recto espaciado
Velocidad de trabajo	54 dientes/minuto. Opcionalmente disponible con variador de velocidad de 10 hasta 60 dientes/minuto
Velocidad de giro de la muela	Aprox. 3.000 RPM
Motor de la muela	0,55 kW
Diámetro de la sierra circular	de 110 a 600 mm. (4,3" a 23,6")

Versiones disponibles

Modelo	Medidas	Peso
SC 2	810 x 920 x 1560 mm	130 Kg
SC 2 + triscadora TR 2	810 x 920 x 1560 mm	150 Kg
SC 2 + triscadora TR 3	810 x 920 x 1560 mm	180 Kg

DESTACADOS

- Afilado económico y de calidad de sierras de cinta y sierras circulares, ahorrando espacio de trabajo gracias a su sistema de colocación vertical de la sierra de cinta
- Afilado de sierras de cinta con perfil de diente triangular y triangular espaciado
- Afilado de hojas de sierra circular de acero y CV
- Posibilidad de seleccionar la carga de entrada de afilado: solo la parte delantera del diente o la parte delantera + trasera
- Ajuste independiente del paso de los dientes
- Ajuste independiente de la profundidad de la muela y la velocidad de entrada / salida
- Versión con máquina triscadora: opción de triscado derecha-izquierda-recta o derecha-izquierda

Nos reservamos el derecho a realizar cambios de diseño en interés del progreso técnico.

www.elite.es