



[ES](#) [EN](#) [DE](#) **FR** [IT](#) [PT](#) [PL](#) [RU](#)



[AFFÛTEUSES](#) [SOUDER](#) [FILTRATION](#) [LAVAGE](#) [CONSOMMABLES](#) [CATALOGUE](#) [BLOG](#)

ELITE B 70

Meuleuse de forets de grand diamètre de $\varnothing 3$ à $\varnothing 70$ mm.

2, 3 ou 4 coupes à droite ou à gauche.

La machine incorpore un gabarit avec les nuances de forage standard déjà marquées, il est donc très facile d'obtenir les bonnes nuances.




Affûtage rapide et précis des mèches.

La machine intègre en standard une loupe pratique pour vérifier l'usure du foret et le résultat de l'affûtage sans avoir à retirer le foret de la machine.


La charge d'affûtage est réglée avec le vernier frontal pour obtenir une charge homogène et exacte.

Si vous devez centrer le foret avec la meule, le vernier latéral est utilisé.

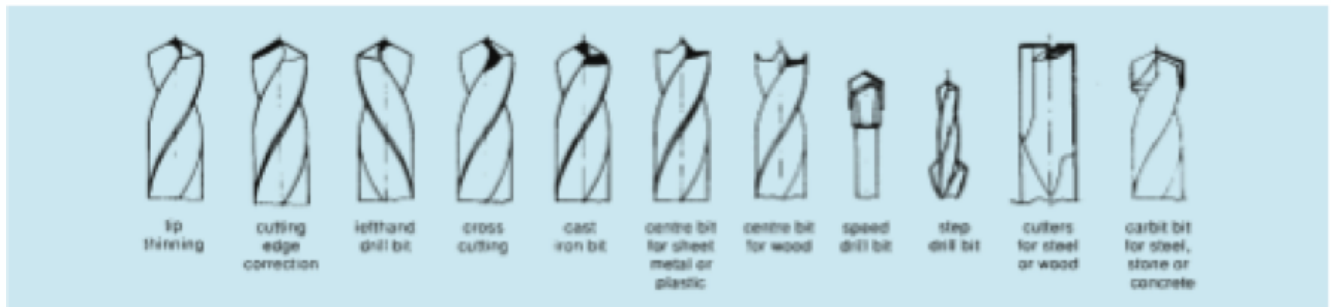
La base de la machine incorpore un gabarit avec les qualités standard des mèches déjà marquées, de sorte qu'il est très facile d'obtenir les bonnes degrés.



Vue supérieure



Loupe pour vérifier la qualité de l'affûtage et le tranchant



Types de mèches pouvant être affûtées

Gadgets facultatifs

- Mandrin pour embouts Ø40 à 60 mm.
 - Mandrin pour embouts Ø50 à 70 mm.
 - Adaptateur de forage à 3 coupes
 - Adaptateur pour embouts à queue cône Morse 1/2/3
 - Adaptateur pour fraisages de 60 ° à 90 °
 - Pied de machine
 - Meule diamantée
 - Meule CBN
-

Caractéristiques techniques

| | |
|-----------------------------|--|
| Capacité d'affûtage | de Ø3 à Ø70 mm. (0,12 "à 2,75") |
| Types de forets | 2, 3 et 4 coupes pour le bois ou l'acier, à droite ou à gauche |
| Tension de connexion | 220/400 V. 3Ph |

Versions disponibles

POINTS FORTS

- Réglage frontal de la charge d'affûtage avec vernier de précision
- Réglage latéral pour le centrage du bord du foret par rapport à la meule
- Loupe intégrée en standard pour vérifier la charge d'affûtage requise contre l'usure de la mèche et le résultat final de l'affûtage sans avoir à démonter la mèche
- Pour forets de coupe à gauche ou à droite.
- Diamètre du foret: de 3 à 70 mm. (standard jusqu'à 40 mm. autre mandrin disponible en option)
- Meule en corindon de Ø125 x 40 mm. inclus.
- Pied de machine en option
- Équipement de réfrigération en option

Nous nous réservons le droit d'apporter des modifications de conception dans l'intérêt du progrès technique.

www.elite.es